

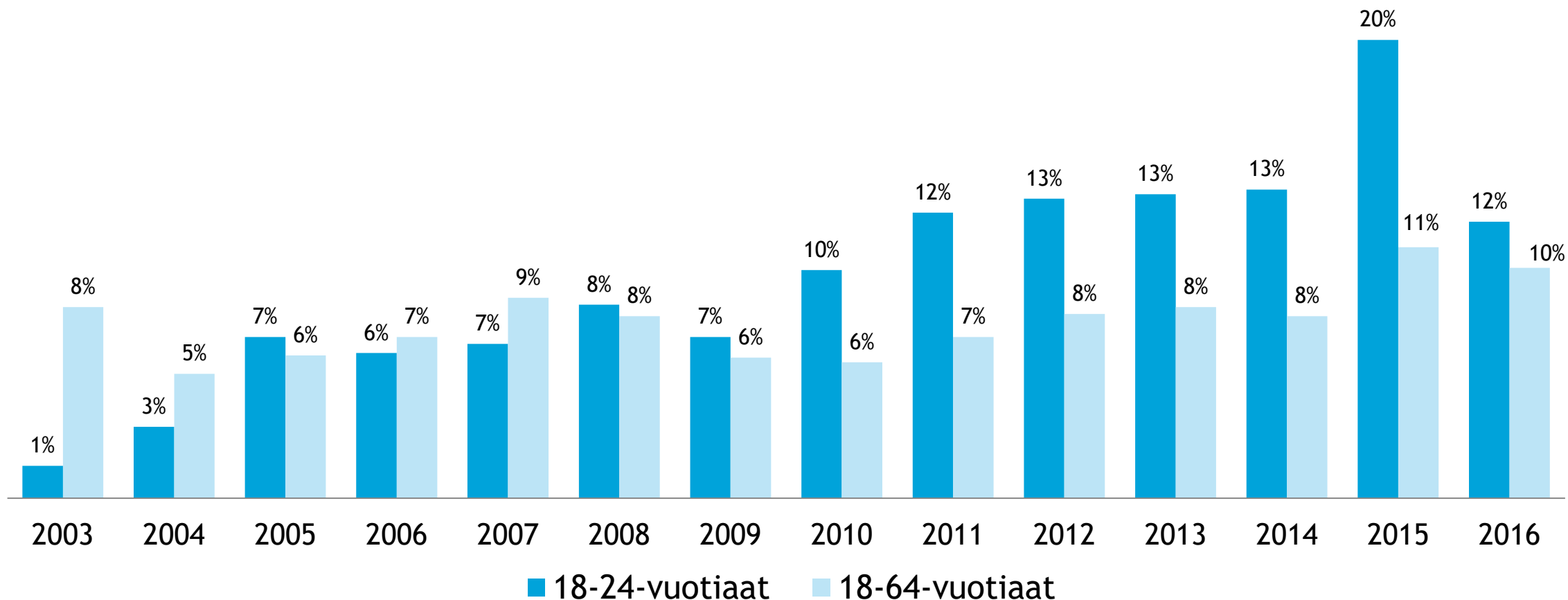


**YRITTÄJYYDEN  
PUOLESTA**

## Nuorten yrittäjyysaikomukset ja -asenteet

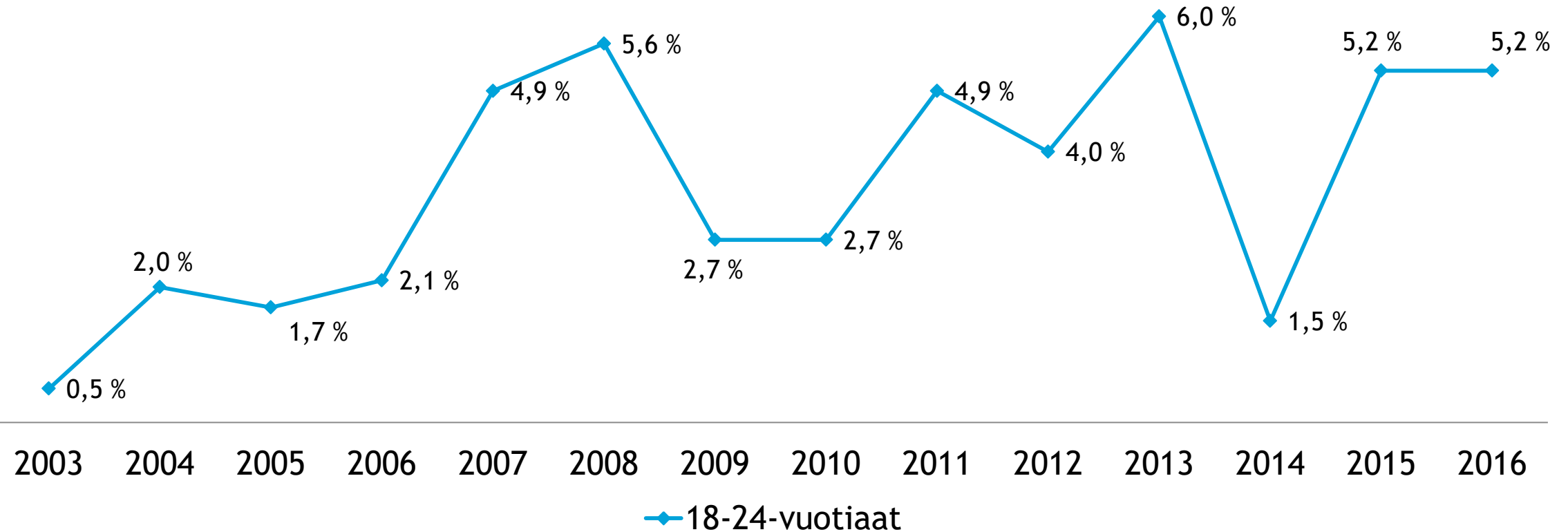
# Global Entrepreneurship Monitor (2003-2016)

# Osuus suomalaisista, joka arvioi perustavansa yrityksen kolmen vuoden kuluessa



Lähde: GEM 2003-2016.

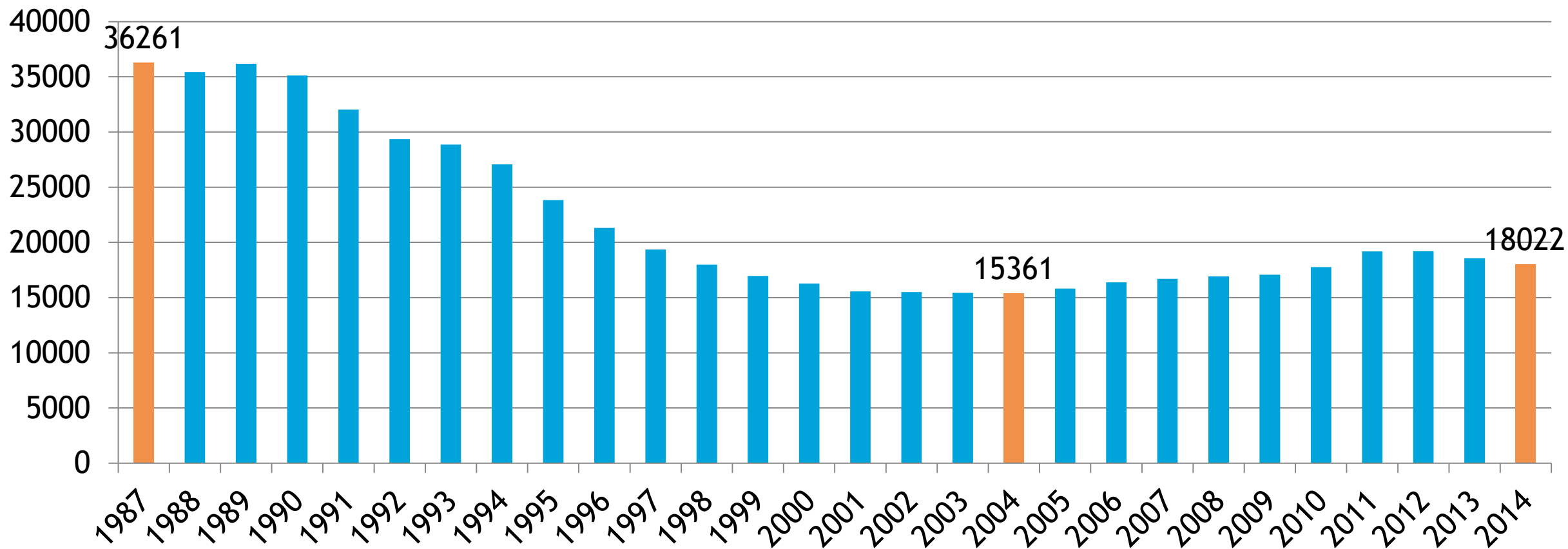
# Yritysten perustamisaktiivisuus (TEA rate)



Lähde: GEM 2003-2016.

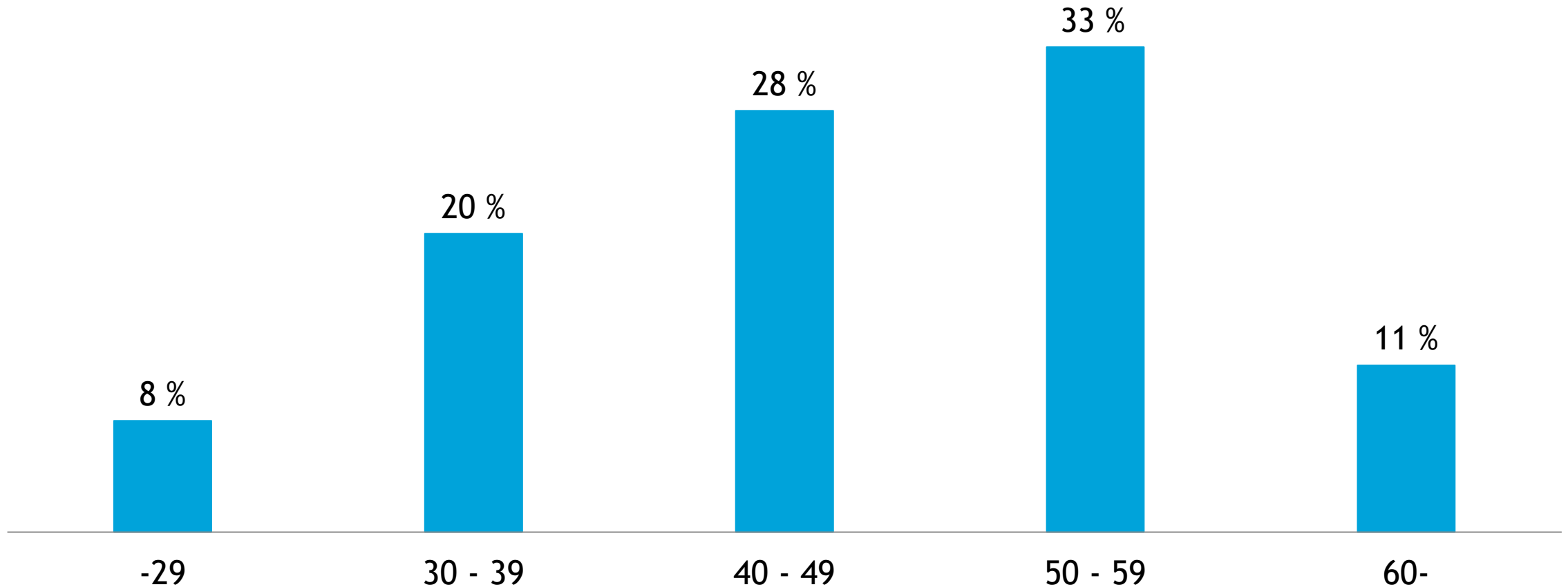
# Nuorten yrittäjien määrä

# Alle 30-vuotiaiden yrittäjien määrän kehitys



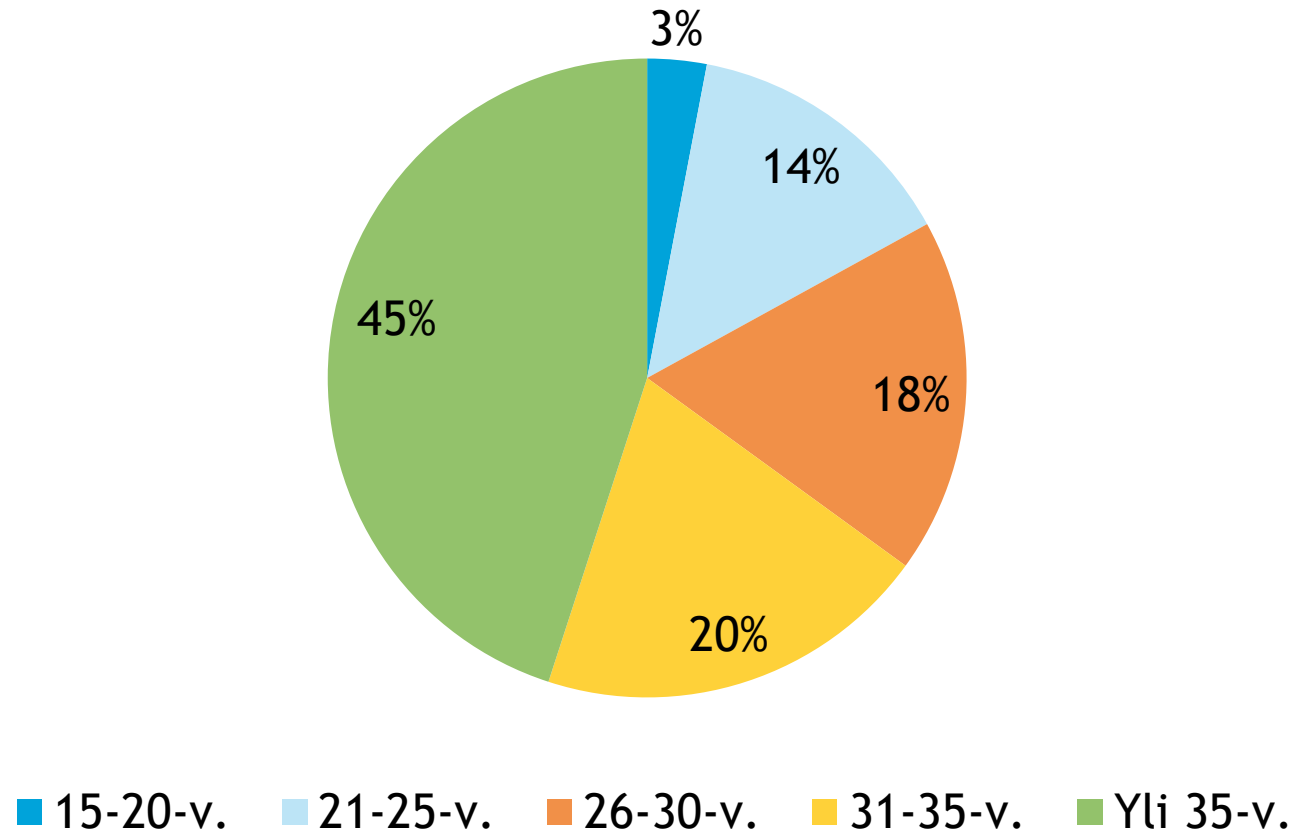
Lähde: Tilastokeskus.

# Yrittäjien osuudet ikäryhmittäin 2014



Lähde: Tilastokeskus.

# Uusyrityskeskusten kautta perustetuista yrityksistä yli puolet alle 35-vuotiaiden perustamia

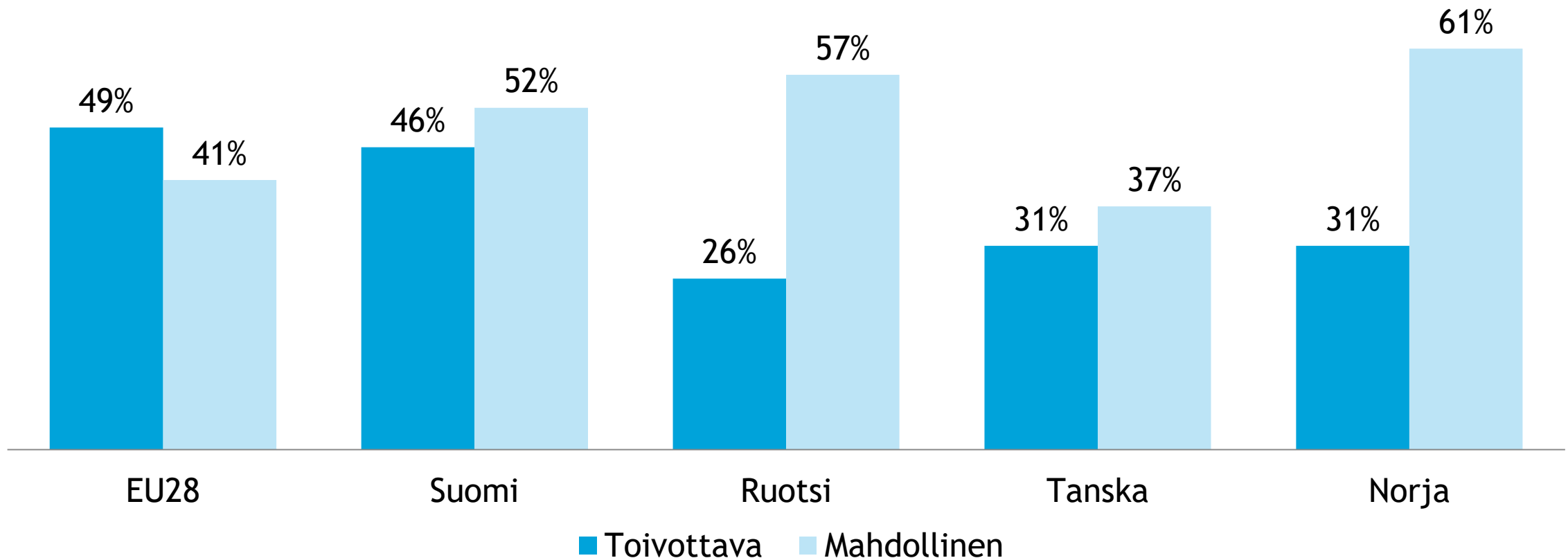


Lähde: Suomen Uusyrityskeskukset 2016.



# Eurofound: Youth Entrepreneurship in Europe (2015)

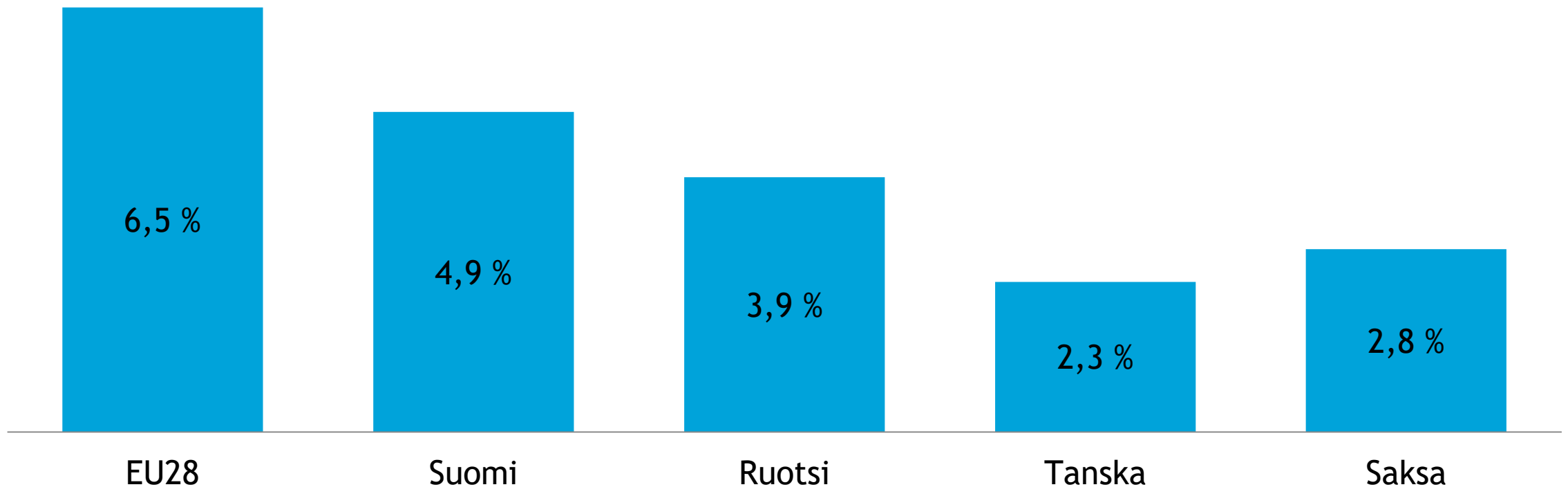
# Yrittäjyyttä toivottavana ja mahdollisena uravaihtoehtona pitävät 15-34-vuotiaat 2012



Lähde: Flash Eurobarometer 2012.

# 15-29-vuotiaiden yrittäjyysaste 2013

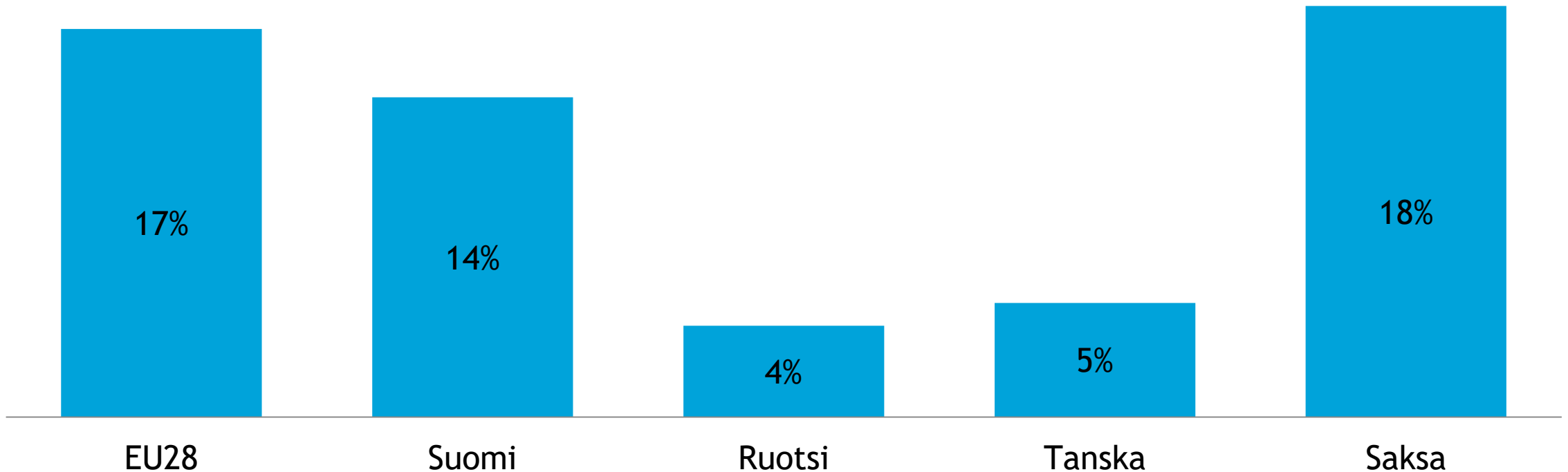
## Itsensä työllistävien osuus työllisistä



Lähde: Eurostat, Labour Force Survey 2013.

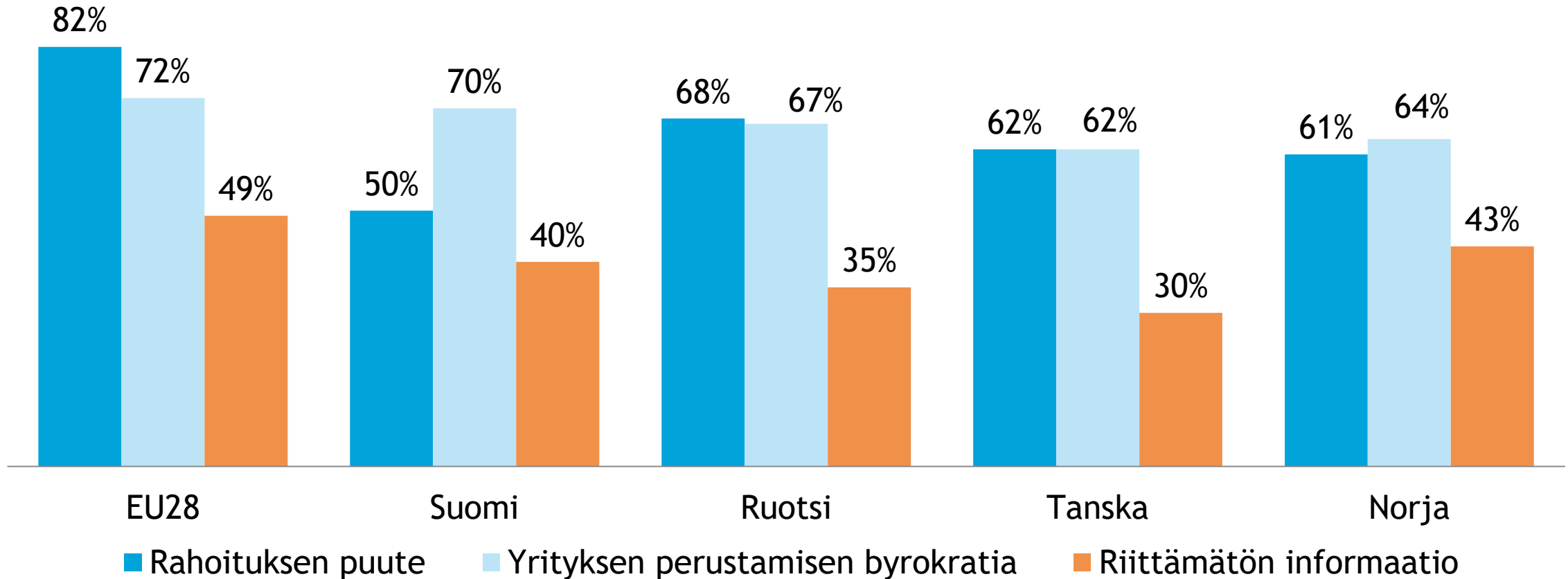
# Vastentahtoisesti itsensä työllistäneet 18-34-vuotiaat 2013

Osuus kaikista itsensä työllistäväistä



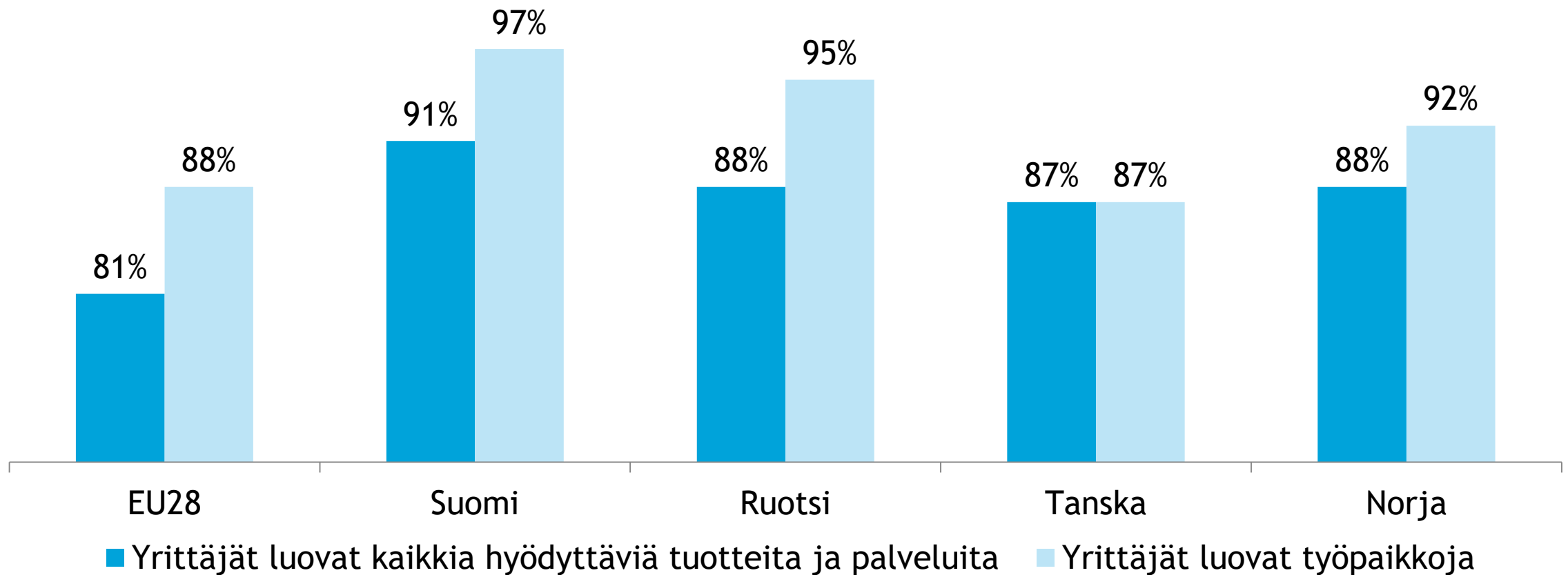
Lähde: GEM ja YBI 2013.

# Yrittäjyyden esteet 15-34-vuotiaiden mielestä 2012



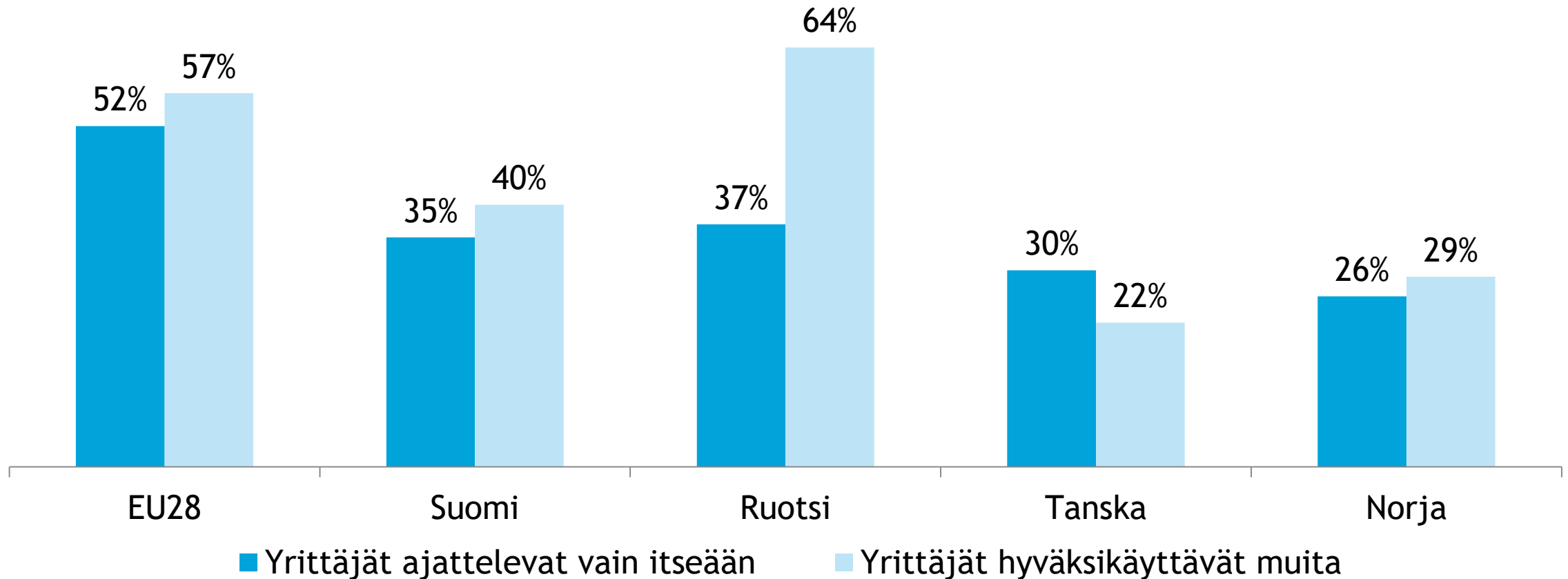
Lähde: Flash Eurobarometer 2012.

# 15-34-vuotiaiden asenteet yrittäjiä kohtaan 2012: positiiviset seikat



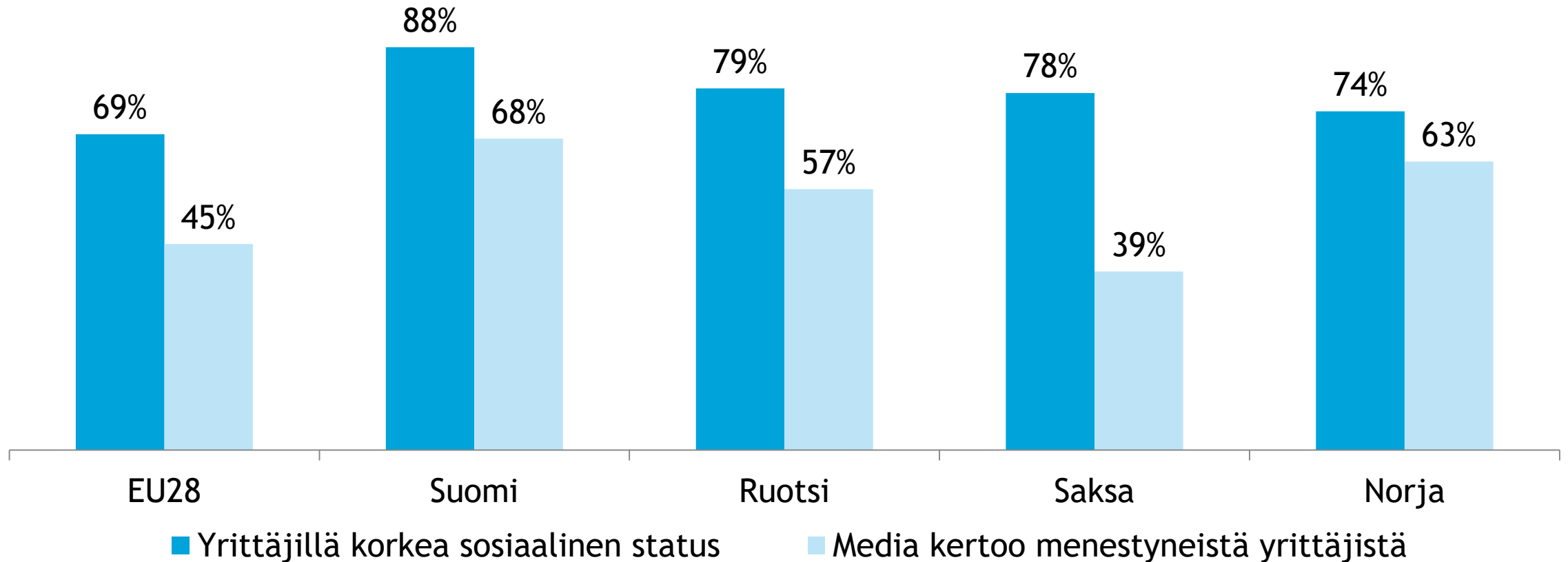
Lähde: Flash Eurobarometer 2012.

# 15-34-vuotiaiden asenteet yrittäjiä kohtaan 2012: negatiiviset seikat



Lähde: Flash Eurobarometer 2012.

# 15-34-vuotiaiden asenteet yrittäjiä kohtaan 2010: status ja näkyvyys



Lähde: GEM 2010.



# Suomen Yrittäjät: Opiskelijasta yrittäjäksi (2015)

# Yrittäjyysaikomukset

**21 %**

korkeakoulussa lukuvuonna 2014-2015 opiskelleista pitää yrittäjäksi ryhtymistä todennäköisenä tai erittäin todennäköisenä uravaihtoehtona.



**25 %**

miesopiskelijoista

**18 %**

naisopiskelijoista

Lähde: Suomen Yrittäjät, Opiskelijasta yrittäjäksi 2015.

# Yrittäjyysaikomukset

---

**29 %**

opiskelijoista, joiden isä on yrittäjä, pitää yrittäjyyttä todennäköisenä

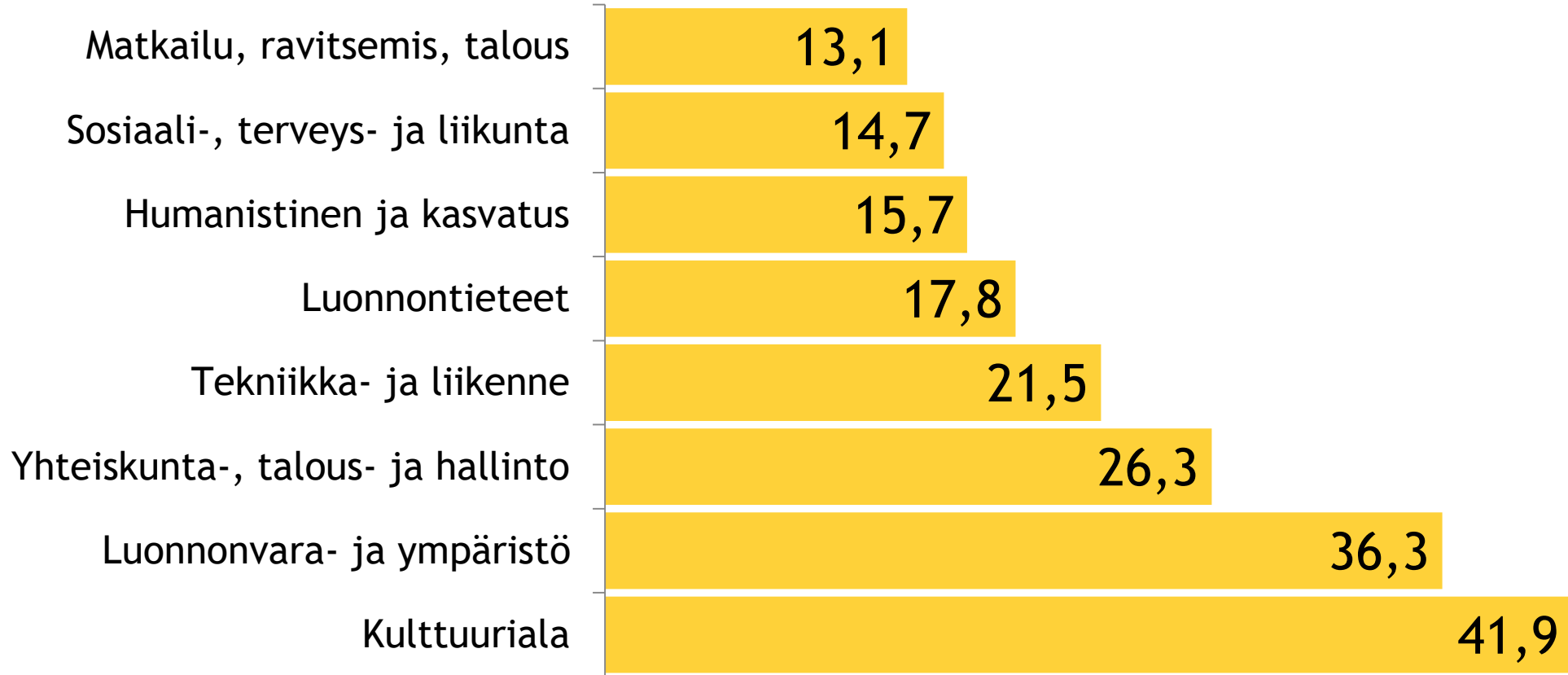
**82 %**

opiskelijayrittäjistä pitää yrittäjyyttä todennäköisenä valmistumisen jälkeen

---

*Lähde: Suomen Yrittäjät, Opiskelijasta yrittäjäksi 2015.*

# Yrittäjyysaikomukset: koulutusalojen vertailu, %



Lähde: Suomen Yrittäjät, Opiskelijasta yrittäjäksi 2015.

# Koulutusaloittainen vertailu

---

## Yhteiskunta-, liiketalous- ja hallintoala sekä tekniikan ja liikenteen ala

- korkeammat yrittäjien määrät selittyvät eroilla sisäisessä yrittäjyydessä, yrittäjäverkostoihin osallistumisessa, sukupuolijakaumassa sekä työhön liitetyissä arvoissa

## Kulttuuriala sekä luonnonvara- ja ympäristöala

- työmarkkinarakenne suosii yrittäjyyttä oletettavasti muita aloja enemmän

---

*Lähde: Suomen Yrittäjät, Opiskelijasta yrittäjäksi 2015.*

# Yrittäjyysaikomuksia selittäviä tekijöitä

---

1. Sisäinen yrittäjyys
2. Työn mielekkyyden arvostus
3. Yrittäjäverkostoihin osallistuminen

---

*Lähde: Suomen Yrittäjät, Opiskelijasta yrittäjäksi 2015.*

# Opiskelijayrittäjät

---

Arviolta **10 000** noin **280 000**  
korkeakouluopiskelijasta toimii yrittäjänä.

**3,4 %**

opiskelijoista arvioi saavansa yrittäjätuloa vuoden 2015 aikana.

**2,3 %**

opiskelijoista ilmoittaa viimeiseksi työsuhteensa muodoksi työskentelyn omassa yrityksessä tai kevytyrittäjänä.

---

Lähde: Suomen Yrittäjät, Opiskelijasta yrittäjäksi 2015.

# Opiskelijayrittäjät

---

## AMK-OPISKELIJA toimii

**1,6**

-kertaa todennäköisemmin yrittäjänä kuin yliopisto-opiskelija.

## OPISKELIJAMIES toimii

**1,7**

-kertaa todennäköisemmin yrittäjänä kuin opiskelijanainen.

---

*Lähde: Suomen Yrittäjät, Opiskelijasta yrittäjäksi 2015.*



# Työn luovuus, haastavuus ja vuorovaikutus opintojen kanssa

---

## Opiskelijayrittäjät kokevat työnsä

merkittävästi luovemmaksi  
kuin muut opiskelijat

vaativuustason muita  
opiskelijoita paremmin  
koulutustasoaan vastaavaksi

---

*Lähde: Suomen Yrittäjät, Opiskelijasta yrittäjäksi 2015.*

# Työn luovuus, haastavuus ja vuorovaikutus opintojen kanssa

## Opiskelijayrittäjistä

**72 %** kokee pääsevänsä soveltamaan opinnoissa työtään, töissä opintojaan tai molempia

Muiden opiskelijoiden keskuudessa luku on

**62 %**

Lähde: Suomen Yrittäjät, Opiskelijasta yrittäjäksi 2015.

## Työn arvostukset

---

**77 %**

Opiskelijayrittäjistä pitää työn mielekkyyttä työn kannalta tärkeimpänä asiana.

Muut työssä käyvät opiskelijat

**66 %**

---

*Lähde: Suomen Yrittäjät, Opiskelijasta yrittäjäksi 2015.*

## Yrittäjäverkostot

**5 %**

opiskelijoista aktiivisesti mukana

## Yrittäjäverkostot tavoittaneet

**20 %**

opiskelijoista, jos lasketaan mukaan myös toimintaan osallistumiseen harkitsevat opiskelijat

**30 %**

kyllä kuullut,  
mutta ei harkitse  
osallistumista

**50 %**

ei ole  
koskaan  
kuullutkaan

*Lähde: Suomen Yrittäjät, Opiskelijasta yrittäjäksi 2015.*

# Muiden tutkimusten tuloksia

# Nuoret vanhempia kiinnostuneita perustamaan yrityksen

---

**34 %**

koko väestöstä kiinnostunut  
perustamaan yrityksen jossain vaiheessa elämää.

**44 %**

15-24-vuotiaista.

**45 %**

25-34-vuotiaista.

---

*Lähde: Kansan arvot -tutkimus 2015.*

# Korkeakouluopiskelijoiden yrittäjyystoiminta ja -aikomukset

**14 %**

toimii opintojen ohessa omassa yrityksessä tai itsensätyöllistäjänä.

**19 %**

valmistautumassa yrityksen perustamiseen tai itsensätyöllistämiseen.

**10 %**

aikeissa perustaa yrityksen heti valmistumisen jälkeen.

**31 %**

aikeissa perustaa yrityksen 5 vuoden kuluttua valmistumisesta.

Lähde: GUESS 2016.

## Nuorisotakuun piirissä olevat nuoret

---

**46 %**

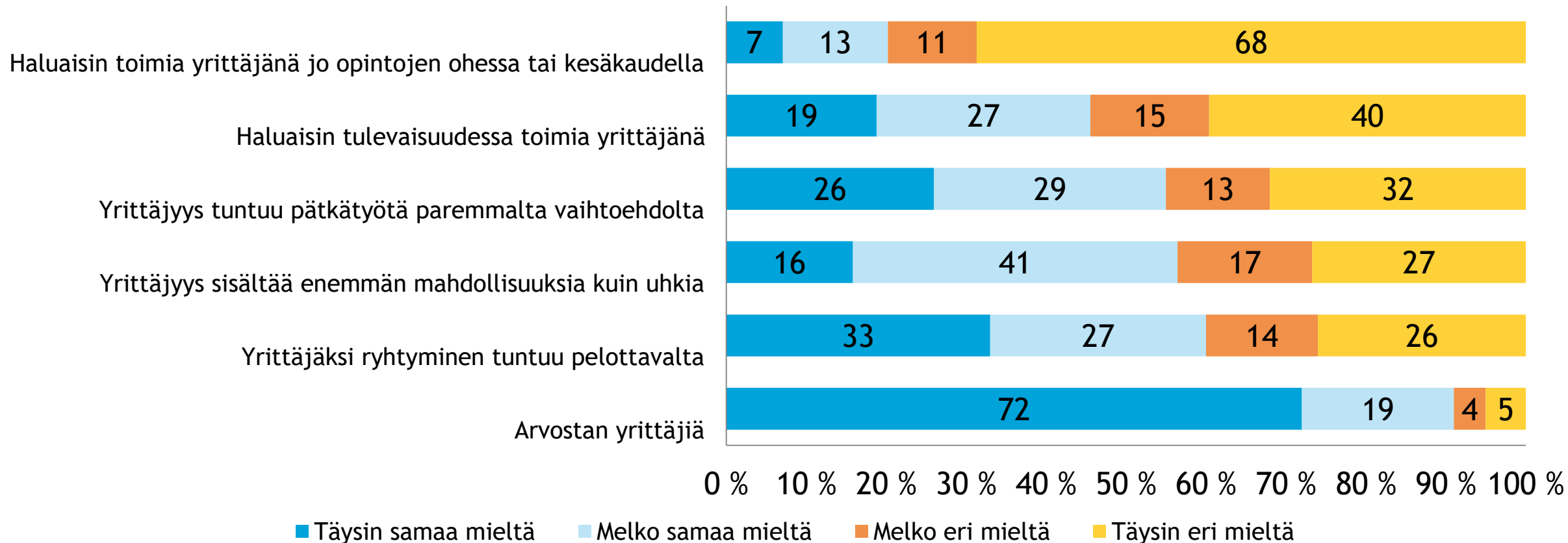
15-29-vuotiaista on harkinnut yrittäjyyttä.

---

Lähde: TEM 2011.

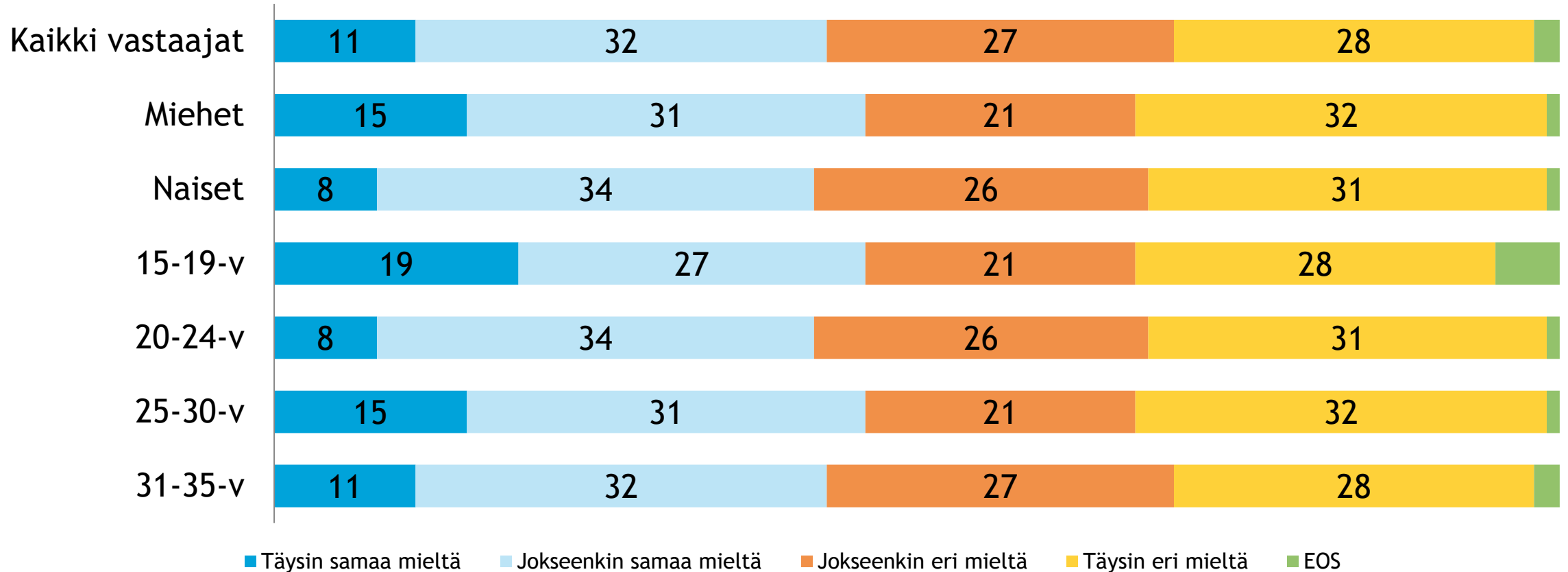


# Ammattiin opiskelevien suhtautuminen yrittäjyyteen



Lähde: AMIS 2016

# Minua houkuttelee ajatus, että perustaisin oman yrityksen



Lähde: Perheyrittysten liitto 2017.

## Ammattiin opiskelevat

---

**26 %**

ammattiin opiskelevista haluaisi toimia yrittäjänä.

**19 %**

pitää todennäköisenä yrittäjänä toimimista.

---

*Lähde: Amisbarometri 2015.*

# Lukiolaiset

---

**81 %**

lukiolaisista voisi harkita ryhtyvänsä yrittäjäksi tai pitää sitä ensisijaisena uravaihtoehtonaan.

---

*Lähde: Suomen Lukiolaisten Liitto 2011.*

**YRITTÄJYYDEN**  
**PUOLESTA**